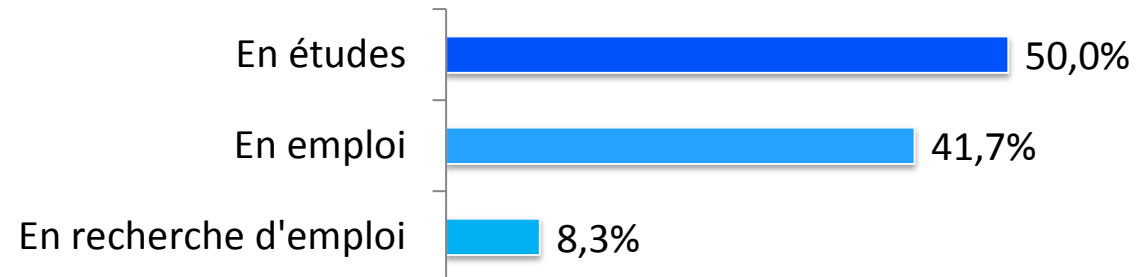


TECHNICO-COMMERCIALE

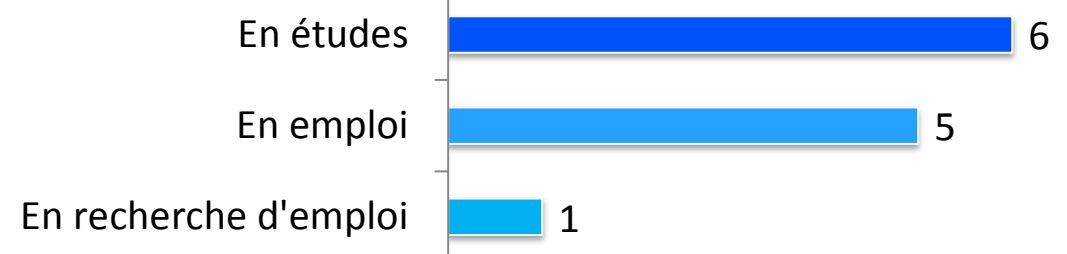
Nombre de diplômés (sauf VAE ¹) :	40
Questionnaires exploités :	12
Taux de réponse :	30%

1 : Validation des Acquis de l'Expérience

Situation des diplômés au 1er mars 2019

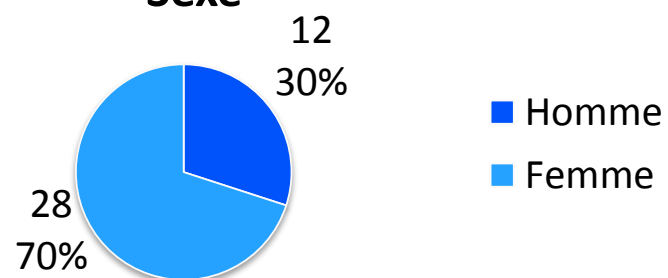


Situation des diplômés au 1er mars 2019 en effectifs

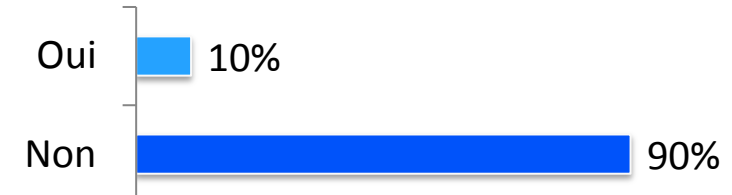


Caractéristiques socio-démographiques (ensemble des diplômés)

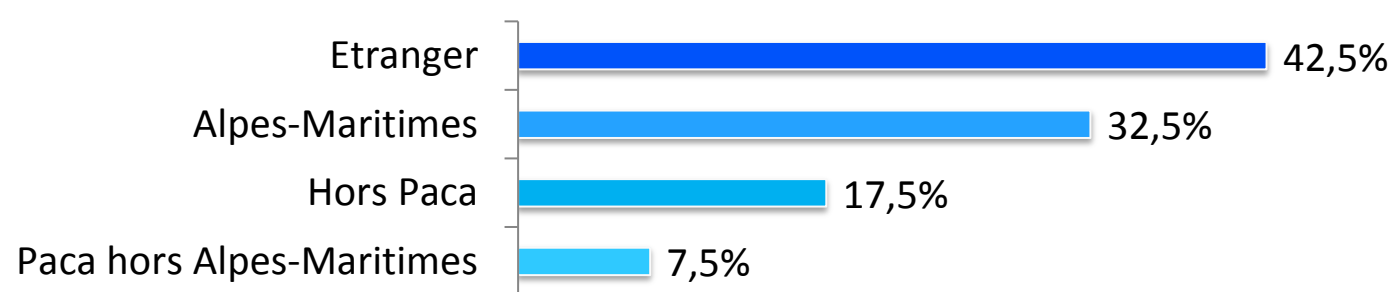
Sexe



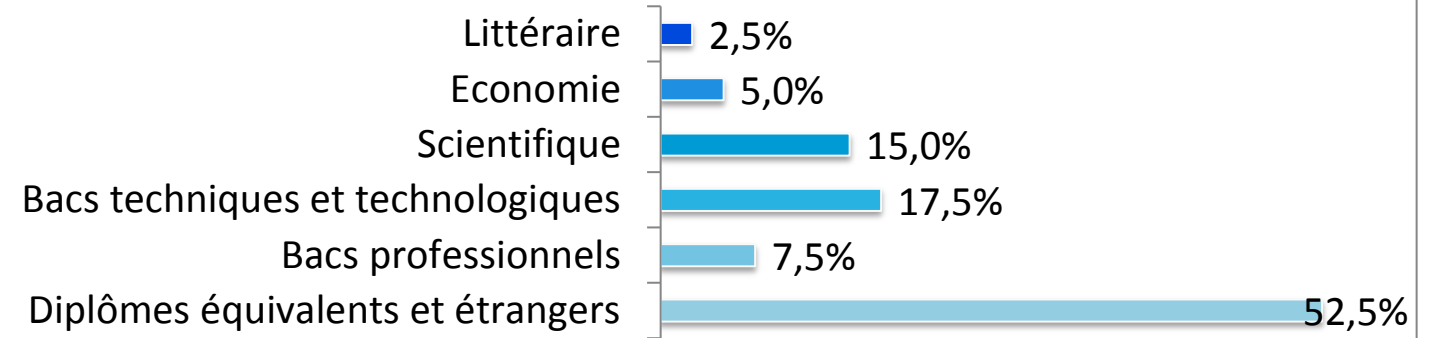
Bourse



Région d'obtention du bac

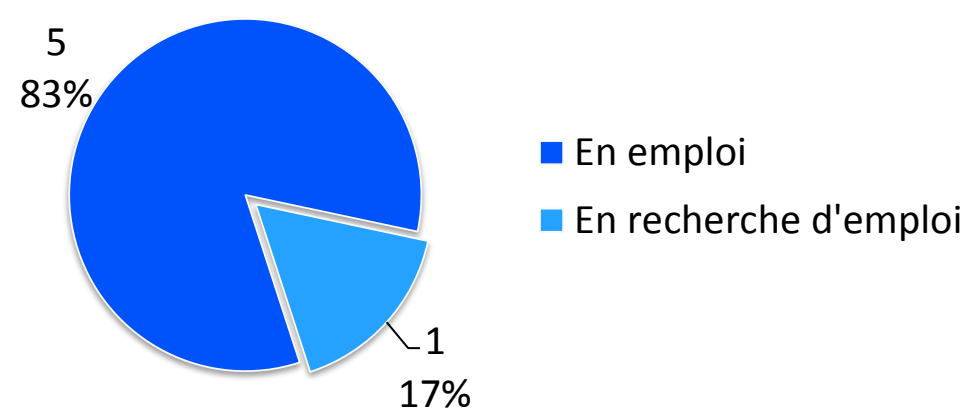


Bac obtenu



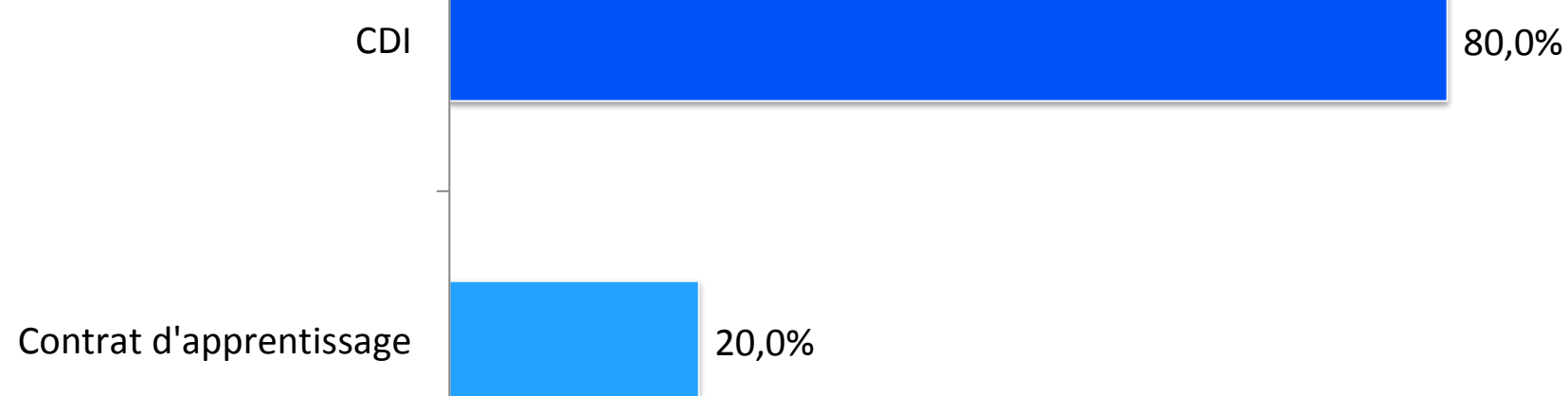
Diplômés sur le marché du travail

Situation des diplômés sur le marché du travail



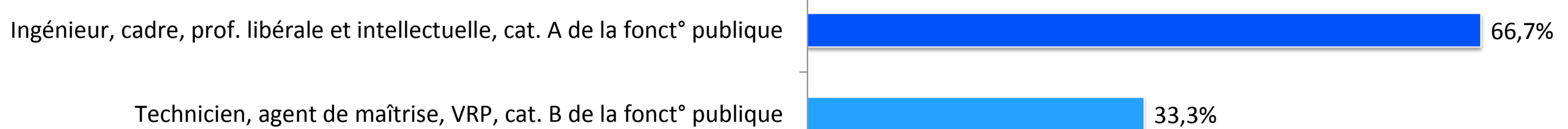
Diplômés en emploi

Statut de l'emploi



Taux de réponses* : 100% , 5 répondants

Niveau de l'emploi



Taux de réponses* : 60% , 3 répondants

Niveau de rémunération (salaire mensuel net primes incluses)

1500 à 1999€ 100,0%

Taux de réponses* : 40% , 2 répondants

Temps de travail

Temps plein 80,0%

Temps partiel 20,0%

Type d'employeur

Entreprise privée 100,0%

Taux de réponses* : 100% , 5 répondants

Localisation de l'emploi

Alpes-Maritimes 60,0%

Paca hors Alpes-Maritimes 20,0%

Hors Paca 20,0%

Taux de réponses* : 100% , 5 répondants

Secteur d'activité de l'entreprise

Commerce, transports, hébergement, restauration 60,0%

Construction 20,0%

Information et communication 20,0%

Taux de réponses* : 100% , 5 répondants

Effectif de l'entreprise

de 3 à 9 60,0%

de 10 à 49 40,0%

Taux de réponses* : 100% , 5 répondants

Mode d'obtention principal

Suite à un stage ou à contrat en alternance 40,0%

Réseau de relations personnelles 40,0%

Candidature spontanée 20,0%

Taux de réponses* : 100% , 5 répondants

* : **Taux de réponses sur les diplômés en emploi ayant répondu à l'enquête**