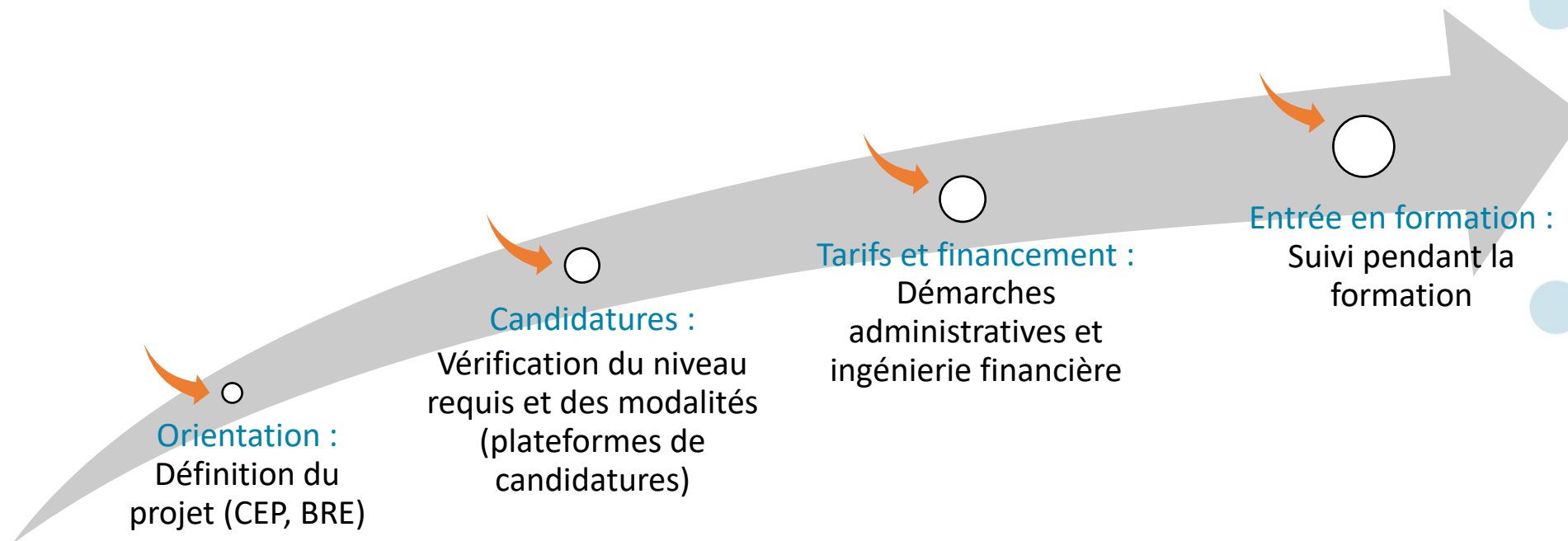


Réunion INFOCOL 2026-2027

La reprise d'études

Objectif : La reprise d'études permet de progresser dans sa carrière ou de se reconvertir



Plateformes de candidature

Plateformes de candidatures	Niveau	Lien	Date ouverture consultation	Date candidature
Parcoursup	Licence 1 ou BUT 1	https://www.parcoursup.fr/	Décembre 2026	Janvier-Février 2027
Ecandidat	Licence 2, Licence 3, BUT 2, BUT 3, Master 2, Titres ingénieurs, DU et DIU	https://ecandidat-uca1.univ-cotedazur.fr/#!accueilView https://ecandidat-uca2.univ-cotedazur.fr/#!accueilView	Selon formation	Selon formation
Trouver mon master	Master 1	https://www.monmaster.gouv.fr/	Février 2027	Février-Mars 2027



La validation des acquis de l'expérience

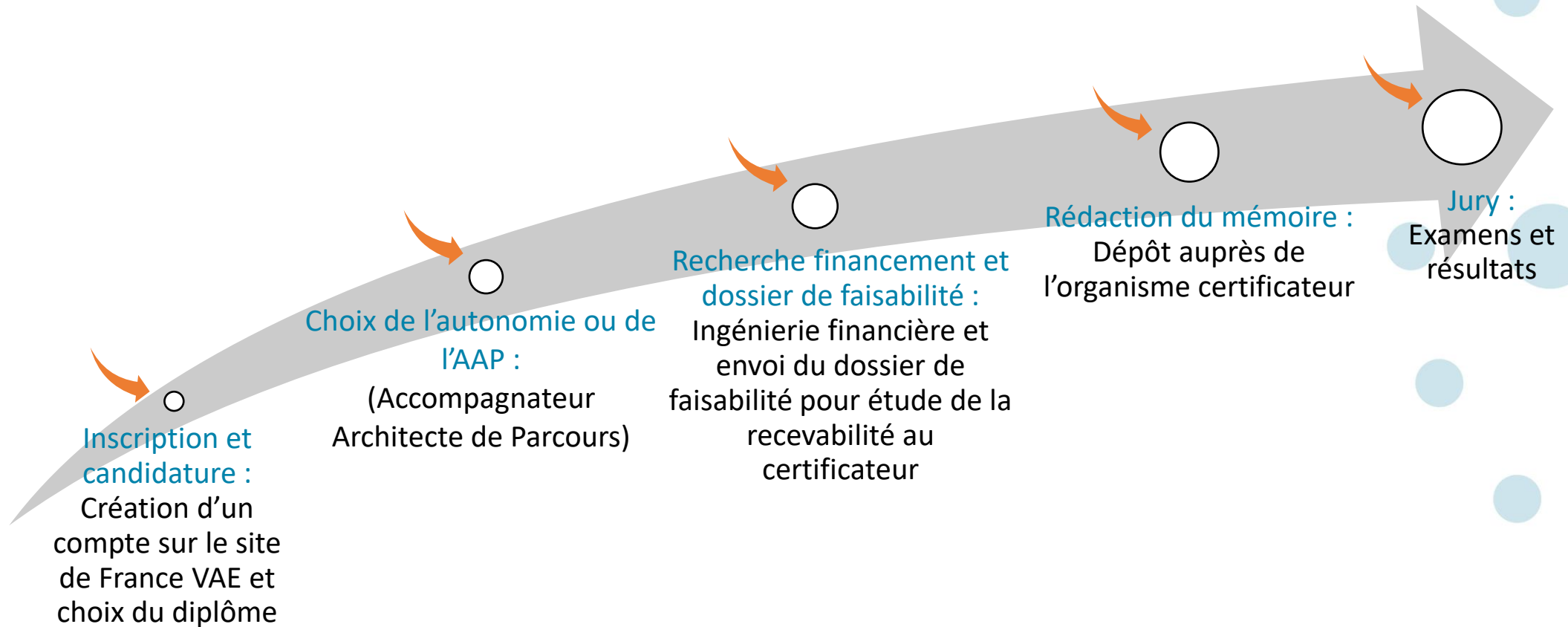
Objectif : La VAE reconnaît un niveau de compétences déjà acquis par l'expérience professionnelle via un diplôme (inscrit au RNCP ou RS)

Deux procédures de demande de recevabilité

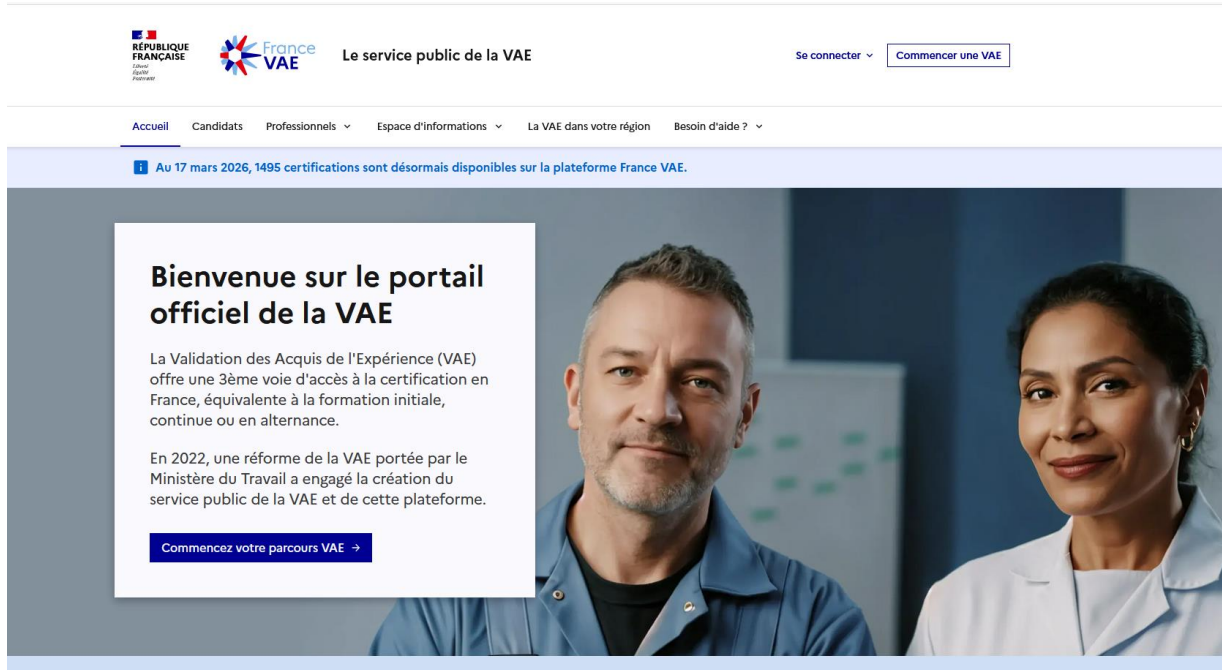
1. France VAE : <https://vae.gouv.fr/>
2. Hors France VAE* : [Par la reconnaissance de l'expérience \(VAE\) - Université Côte d'Azur](#)

*réservée aux VAE Titres d'ingénieur et VAE Doctorales et personnes rattachées à la fonction publique

Procédure France VAE



Portail France VAE



The screenshot shows the homepage of the France VAE portal. At the top left, there are logos for the République Française and France VAE, with the text "Le service public de la VAE". To the right, there are links for "Se connecter" and "Commencer une VAE". Below the header, a navigation menu includes "Accueil", "Candidats", "Professionnels", "Espace d'informations", "La VAE dans votre région", and "Besoin d'aide?". A blue banner below the menu states: "Au 17 mars 2026, 1495 certifications sont désormais disponibles sur la plateforme France VAE." The main content area features a large image of a man and a woman. On the left, a white box contains the text: "Bienvenue sur le portail officiel de la VAE", "La Validation des Acquis de l'Expérience (VAE) offre une 3ème voie d'accès à la certification en France, équivalente à la formation initiale, continue ou en alternance.", "En 2022, une réforme de la VAE portée par le Ministère du Travail a engagé la création du service public de la VAE et de cette plateforme.", and a button "Commencez votre parcours VAE →".



This screenshot shows the "Commencer une VAE" section. It features two main options: "Ma démarche est personnelle" and "Je dispose d'un code VAE collectif". Below these is a "Ma candidature" section with a search bar for "Recherchez parmi les diplômes disponibles" and a "Rechercher" button. The Université Côte d'Azur logo is visible at the bottom.



This screenshot shows the "Comment je souhaite réaliser ma VAE ?" section. It presents two paths: "Avec un accompagnateur" and "En autonomie". Each path includes a brief description of the process and a "Commencer" button. The Université Côte d'Azur logo is visible at the bottom.



Commencer une VAE

Vous souhaitez commencer un parcours de VAE. Votre entreprise peut avoir mis en place une démarche de VAE collective. Renseignez-vous auprès de celle-ci avant de vous lancer, cela peut présenter des avantages conséquents pour vous.



Ma démarche est personnelle

VAE individuelle



Je dispose d'un code VAE collective


VAE collective



Ma candidature

Recherchez parmi les diplômes disponibles

Rechercher

 Rechercher

Comment je souhaite réaliser ma VAE ?



Avec un accompagnateur

Vous serez accompagné par un expert de la VAE qui vous aidera à chaque grande étape de votre parcours VAE. Une présence de A à Z, utile pour réaliser sereinement votre parcours.

Cet accompagnement peut être financé par votre Compte Personnel de Formation.



En autonomie

Vous réaliserez toutes les démarches et grandes étapes d'un parcours VAE seul. Pour vous aider, nos articles et tutoriels sont à votre disposition.

Les frais de passage devant le jury et les formations complémentaires seront entièrement à votre charge.



For envoyer votre candidature à votre accompagnateur, complétez toutes les catégories de la section "Compléter ma candidature". Tant que votre candidature n'est pas envoyée, votre accompagnateur n'y aura pas accès.

Compléter ma candidature

- Diplôme visé Modifier
- Accompagné Modalité de parcours Modifier
- Objectifs **A COMPLÉTER**
- Expériences **A COMPLÉTER**
- Accompagnateur **A COMPLÉTER**
- Envoi de la candidature Compléter toutes les sections

Prochaines étapes

- Remplir mes objectifs
- Remplir mes expériences
- Choisir mon accompagnateur
- Mes prochains rendez-vous
- Aucun rendez-vous pour le moment
- Mes contacts
- Aucun contact pour le moment

Suivre mon parcours **CANDIDATURE NON ENVOYÉE**

- Parcours et financement
- Dossier de faisabilité
- Dossier de validation

La première étape de votre parcours de VAE est de réaliser une candidature dans la section "Dossier de faisabilité". Ce dossier permet de vérifier que votre projet de VAE est réaliste et réalisable.

Compléter ma candidature

- Diplôme visé Modifier
- Autonomie Modalité de parcours Modifier

Prochaines étapes

- Envoyer mon dossier de faisabilité
- Mes prochains rendez-vous
- Aucun rendez-vous pour le moment
- Mes contacts
- Aucun contact pour le moment

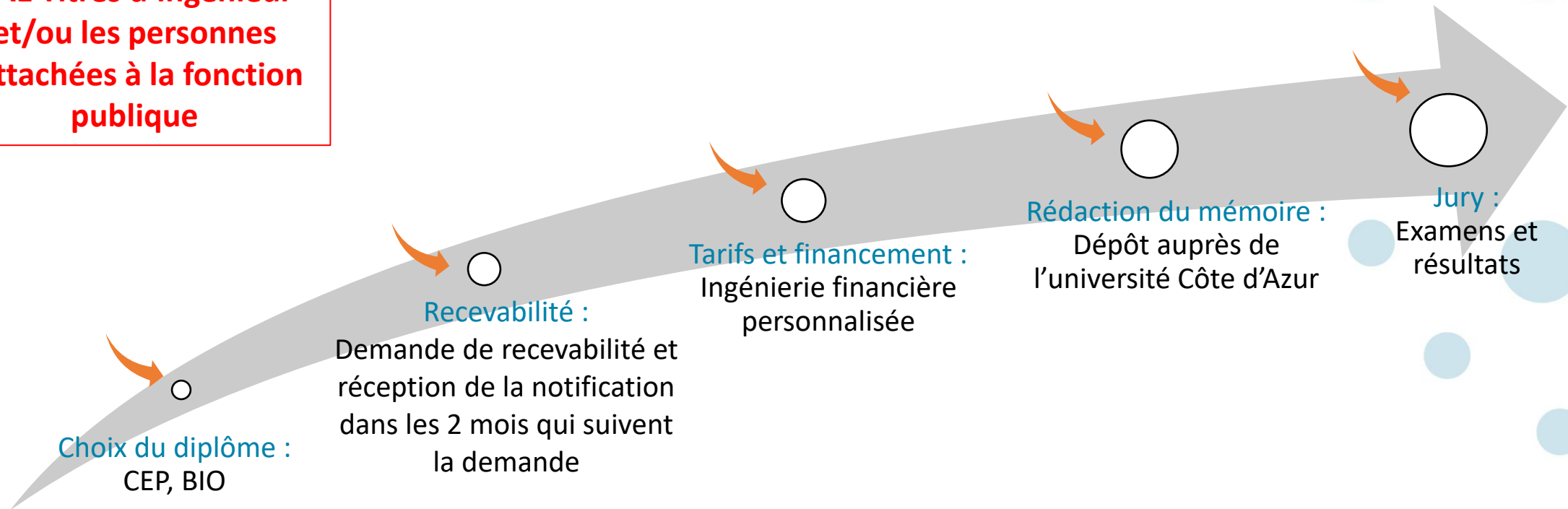
Suivre mon parcours

- A REMPLIR** Dossier de faisabilité
- Dossier de validation



Procédure Hors France VAE

Procédure de demande de recevabilité : pour les VAE Titres d'ingénieur et/ou les personnes rattachées à la fonction publique



Demande de recevabilité

MODÈLE DE DOSSIER DE FAISABILITÉ POUR UN CANDIDAT À LA VAE SANS ACCOMPAGNEMENT

Ce dossier de faisabilité doit être rempli par le candidat à la validation des acquis de l'expérience qui n'a pas souhaité être accompagné par la personne chargée de l'accompagnement mentionnée à l'article R. 6412-2 du code du travail. Ce dossier est destiné au certificateur qui se prononce sur la recevabilité de la demande de validation des acquis de l'expérience (VAE) et formule d'éventuelles préconisations. Ce dossier doit être le reflet d'une analyse personnalisée et individualisée destinée à mettre en lien les compétences développées par le candidat avec les attendus de la certification visée.

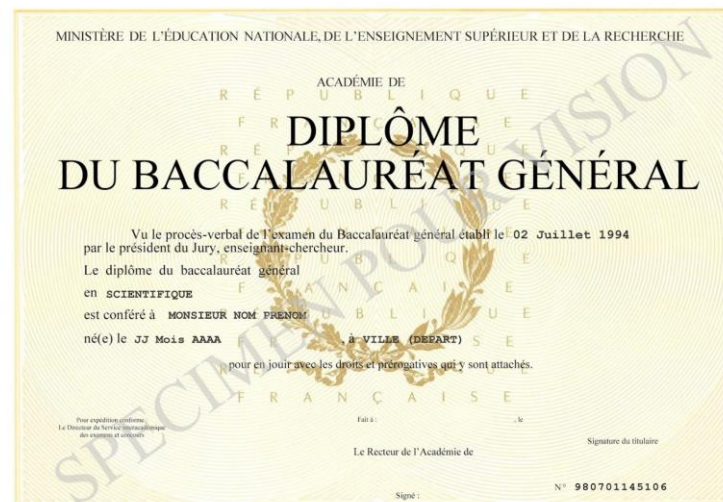
Tous les champs suivis d'un * sont obligatoires sous peine d'incomplétude du dossier de faisabilité.

NATURE DE LA DEMANDE *	
<input type="checkbox"/>	Demande initiale de recevabilité
<input type="checkbox"/>	Demande de renouvellement d'une recevabilité déjà obtenue (uniquement si le référentiel de la certification visée lors de la demande initiale a été modifié)

En cas de prorogation de la demande de recevabilité (uniquement si le référentiel de la certification visée lors de la demande initiale est resté inchangé) : le dossier de faisabilité n'a pas à être complété. Dans cette situation, se rapprocher du ministère ou de l'organisme certificateur concerné.

RUBRIQUE 1 : INFORMATIONS SUR LA CERTIFICATION PROFESSIONNELLE VISÉE	
Intitulé de la certification professionnelle visée *	
Code RINCP (Répertoire national des certifications professionnelles) *	
Certificateur(s) *	
Option (le cas échéant) *	
Langue vivante 1 (le cas échéant) :	
Langue vivante 2 (le cas échéant) :	
Parcours/option/mention/spécialité (le cas échéant) *	
Le candidat vise *	<input type="checkbox"/> La certification professionnelle dans son intégralité <input type="checkbox"/> Un ou plusieurs bloc(s) de compétences. Cocher le ou les bloc(s) de compétences concerné(s) : BC1 <input type="checkbox"/> BC2 <input type="checkbox"/> BC3 <input type="checkbox"/> BC4 <input type="checkbox"/> BC5 <input type="checkbox"/> BC6 <input type="checkbox"/> BC7 <input type="checkbox"/> BC8 <input type="checkbox"/> BC9 <input type="checkbox"/> BC10 <input type="checkbox"/> BC11 <input type="checkbox"/> BC12 <input type="checkbox"/> BC13 <input type="checkbox"/> BC14 <input type="checkbox"/> BC15 <input type="checkbox"/> BC16 <input type="checkbox"/> BC17 <input type="checkbox"/> BC18 <input type="checkbox"/> BC19 <input type="checkbox"/> BC20

RUBRIQUE 2 : PRÉ-REQUIS À LA DÉLIVRANCE DE LA CERTIFICATION PROFESSIONNELLE VISÉE (Ajouter autant de lignes que nécessaire - Se référer à la notice)	
Liste des pré-requis réglementaires de la certification professionnelle visée *	Le candidat est-il détenteur des pré-requis exigés ? *
Pré-requis 1 * :	<input type="checkbox"/> Oui <input type="checkbox"/> Non
Pré-requis 2 * :	<input type="checkbox"/> Oui <input type="checkbox"/> Non
Pré-requis 3 * :	<input type="checkbox"/> Oui <input type="checkbox"/> Non



Il est rappelé que les fraudes et tentatives de fraude sont passibles de sanctions pénales (*). Elles peuvent conduire à la suspension de l'inscription ou des droits de vote du baccalauréat demandé. (*): dans les conditions prévues aux articles 313-1, 313-3, 433-19 et 441-7 du code pénal.



Contacts

Direction de la Formation Continue (DFC) :

- Bureau de la reprise d'études :
- Bureau de la VAE :
- Site Formation Continue UniCA :

fcre@univ-cotedazur.fr

fcvae@univ-cotedazur.fr

<https://univ-cotedazur.fr/formation-continue>

Bureaux de la Réussite Etudiante (BRE) :

BRE Droit et Sciences politiques	reussite-trotabas@univ-cotedazur.fr
BRE Lettres, Langues, Arts, Communication, Sciences humaines et sociales	reussite-carlone@univ-cotedazur.fr
BRE Sciences et ingénierie	reussite-valrose@univ-cotedazur.fr
BRE STAPS	reussite-staps@univ-cotedazur.fr
BRE Economie, Gestion, Management, Marketing, Vente, Commerce / Odontologie	reussite-stjean@univ-cotedazur.fr
BRE IUT	reussite-iut@univ-cotedazur.fr